

Protocol d'ús dels espais comuns i de pas davant l'exposició als SARS-CoV-2 (Coronavirus)

Objectiu

Aquest protocol estableix el procediment per tal d'establir l'ús dels espais comuns i de pas de l'ESMUC durant el període d'afectació de la covid-19. S'anirà actualitzant segons els estats de funcionament de l'ESMUC.

Aspectes generals del pla de contingència davant la exposició als SARS-CoV-2 (Coronavirus)

Limitar si no es imprescindible :

- L'ús d'ascensors i instal·lacions auxiliars no essencials.
- La manipulació de mecanismes d'apertura de portes i botoneres d'ús comú (mantenir portes obertes i eliminar l'ús de les màquines expenedores).
- L'ús de les zones destinades al menjar o al veure que no estiguin als menjadors habilitats
- L'ús de passamans/baranes de les escales (extremar la precaució al pujar i baixar)

Facilitar l'accés als diferents espais, si pot ser amb sistemes mecànics o marxar, quan sigui possible les portes obertes, per minimitzar el contacte amb les palanques. Introducció de barreres físiques, elements de separació, per garantir la distància de seguretat (2m)

Reorganitzar espais per tal de mantenir la distància de seguretat (2m).

Aspectes específic de l'ESMUC

Usuaris

Són les persones que han accedit a l'ESMUC realitzant el **protocol d'entrada i sortida** i que hauran d'adoptar les mesures de prevenció establertes en els protocols i pla de contingència durant el període d'afectació del covid-19.

Espais afectats

Els espais comuns i de pas són aquells que s'utilitzen de manera habitual per anar d'un espai a un altre de l'ESMUC o espais d'ús compartit i que no tenen una activitat programada i són susceptibles de crear grups de gent, ja que no hi ha una supervisió específica. Com a criteri general s'han d'utilitzar per aquesta funció i evitar aturar-se, fer trobades o converses en zones de pas.

S'iniciarà amb un criteri molt restrictiu per anar relaxant el seu ús conforme avancin les fases i els criteris del pla de reobertura.

- Vestíbuls (Al mapa senyalitzats amb VXXX)
- Passadissos (Al mapa senyalitzats amb PXXX)
- Sala de reunions
- Sala de descans de professors i PAS
- Seminaris
- Menjador d'autoservei (Cantina)
- Lavabos i dutxes (Per les característiques higièniques d'aquests espais hi haurà un protocol específic)
- Terrassa 1a planta
- Terrassa 3a planta
- Aula d'informàtica com a espai d'estudi (S'acull al protocol d'aquest espai)
- Biblioteca com a espai d'estudi (S'acull al protocol d'aquest espai)
- Espais d'autoprèstec (Audiovisuals i Parc instruments): Supervisat
- Ascensors i muntacàrregues
- Espais tècnics i magatzem

Equipaments vinculats a aquest espais

- Fotocopiadores
- Taquilles dels Seminaris
- Taquilles de la sala de descans de professors i estudiants
- Taquilles d'instruments del servei de préstec intern (Passadissos i vestíbuls)
- Taquilles dels estudiants i professors (Passadissos i vestíbuls)
- Ordinadors de la sala de descans de professors i estudiants
- Maquines d'autoservei de menjar i beguda
- Microones
- Nevera
- Cartelleres
- Elements d'accés i portes (Claus i targetes)
- Fonts d'aigua
- Revistes i publicitat
- Mobiliari base i complements (coixins)
- Mobiliari d'escena (Faristols, cadires i els seus carros)
- Carros i elements de transport
- Papereres
- Escales baranes
- Elements de senyalització i conducció
- Caixes d'instruments

Horaris

L'horari d'aquest protocol anirà establert per la definició de l'obertura del centre.

Equipament necessari

Faristols i senyalització
 Pals de catenària
 Cartells i avisos
 Materials punt higiene

Serveis de neteja i desinfecció associats:

S'haurà de tenir en compte en la planificació de la neteja però com a mínim abans d'entrar durant la nit i una al migdia.

Punts d'higiene: Punts d'on agafar el material per poder realitzar els protocols dels espais i que es netejaran de forma regular

P101(A)	Passadís de les cabines C101-A106	PAS
P102(B)	Passadís A107-A113	PAS
P103(C)	Passadís de l'estudi A114-A122	PAS
P201(D)	Passadís de la Biblioteca-A201-A202	PAS
P203(F)	Passadís A207-A208	PAS
P301(G)	Passadís A301-A401	PAS
P302(H)	Passadís Percussió A402-A321	PAS
P303(I)	Passadís Pianos A322-A344	PAS
P305(K)	Passadís Col·lectives A349-A356	PAS
V303	Vestíbul menjador autoservei A344-A321-A322	VES
V304	Vestíbul menjador autoservei A348-A49-A301	VES

A cada punt d'higiene: taula, dispensador gel hidroalcohòlic, polvoritzador alcohol 96, rolo de paper, polvoritzador agent desinfectant superfícies i cubell residus.

Procediment

Vestíbuls i passadissos:

Els vestíbuls i passadissos s'utilitzaran com a espais de pas o d'ús individual i no de reunió mantenint la distància de 2m en la circulació Per la utilització d'equipaments en aquestes zones consultar els protocols de cada equipament i utilitzar la mascareta.

Nous punts de reciclatge als vestíbuls de 1a i 2a planta per suplir les papereres individuals de cada espai i gestionar de manera més efectiva i sostenible els residus.

Es limita l'accés a les escales que puguen i baixen al costat de l'oficina d'audiovisuals al personal de l'ESMUC.

Sala de treball en grup acadèmic i administratiu

- Sala de reunions: Dotades d'agent desinfectant, gel hidroalcohòlic, conducció i limitació d'aforament.
- Seminaris i espais coordinadors: Canvis en el mobiliari per millorar la desinfecció i nova ubicació de les taquilles de personal per fer-los més amplis.
- Nous espais de classe virtual a les cabines d'assaig.

Zones de descans i menjadors

- Menjador d'autoservei de personal: dotat d'agent desinfectant, gel hidroalcohòlic, conducció i limitació d'aforament. Activació de màquines d'autoservei d'aliments i beguda amb la prevenció corresponent. Nou punt de reciclatge
- Menjador d'autoservei estudiants: dotat d'agent desinfectant, gel hidroalcohòlic, conducció i limitació d'aforament. Activació i nova distribució de les màquines d'autoservei d'aliments i beguda amb la prevenció corresponent. Nova ubicació dels punts de reciclatge. Nova ubicació dels microones. Sectorització de les taules amb separadors per mantenir l'ordre
- Terrassa 1a planta: habilitada com a aparcament de patinets i bicicletes plegables.
- Terrassa 3a planta: habilitada com a espai de descans.

Lavabos, dutxes i camerinos (PROTOCOL A PART)

- 2 Lavabos 1a planta (1 dones, 1 homes)
- 4 lavabos 2a planta (1 dones, 1 homes i 2 inclusius)
- 4 lavabos 3a planta (2 dones i 2 homes)
- 2 Dutxes 3 planta (1 dones, 1 homes) : Només personal autoritzat.
- Lavabos camerinos Sala 4 (1 lavabo inclusiu)
- Lavabos públic Sala 4 (1 dones, 1 homes)
- Camerinos Sala 4

Espais de suport a la docència d'ús comú.

- Aula d'informàtica com a espai d'estudi: realitzada prevenció
- Biblioteca com a espai d'estudi: oberta amb horari limitat i prevenció implementada.
- Espais d'auto préstec (Audiovisuals i Parc instruments): tancat
- Ascensors i muntacàrregues: limitat aforament i senyalització
- Muntacàrregues gran: limitat aforament i senyalització
- Muntacàrregues percussió: només personal autoritzat

Espais tècnics i magatzems: només personal autoritzat

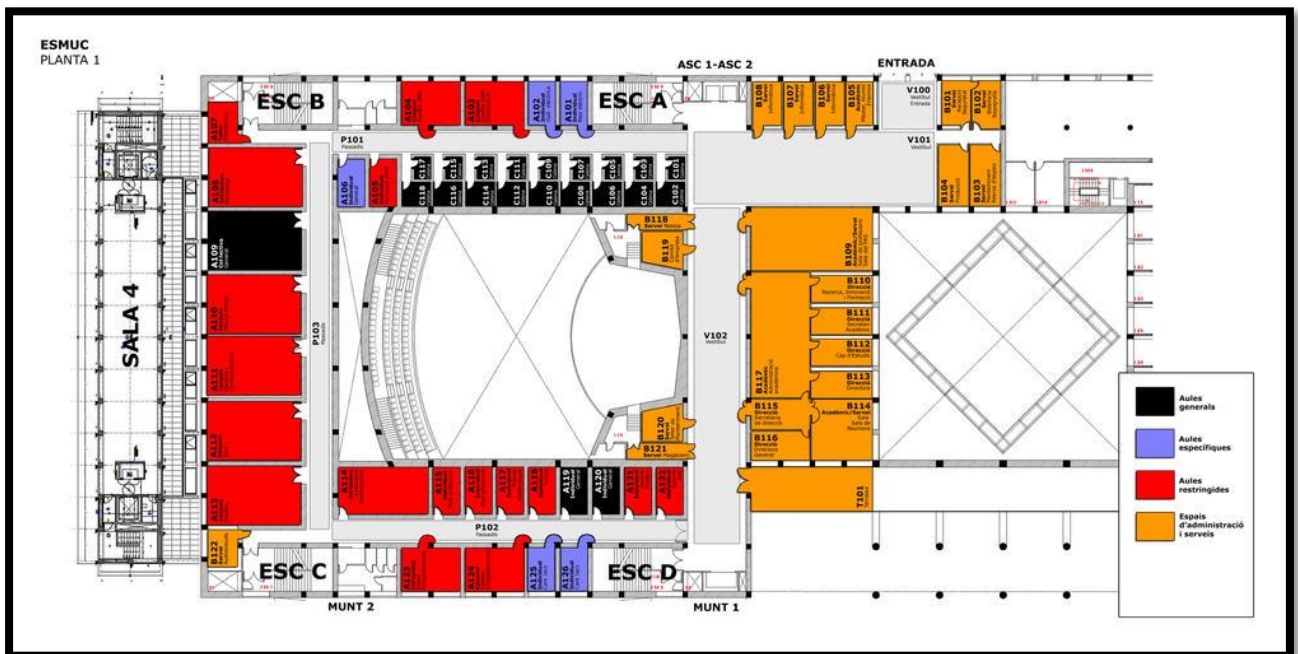
- Magatzem del soterrani: només personal autoritzat i prevenció integrada amb la de l'Auditori.
- Magatzem de neteja: només personal autoritzat i prevenció i senyalització.
- Taller de Manteniment: només personal autoritzat i prevenció i senyalització.
- Taller del Parc d'Instruments: només personal autoritzat, prevenció i senyalització.
- Espais tècnics: només personal autoritzat, prevenció i senyalització.
- Sala tècnica de Sala 4: només personal autoritzat i prevenció integrada amb la de l'Auditori.
- Sala de regidors de Sala 4: només personal autoritzat i prevenció integrada amb la de l'Auditori.

EQUIPAMENTS :

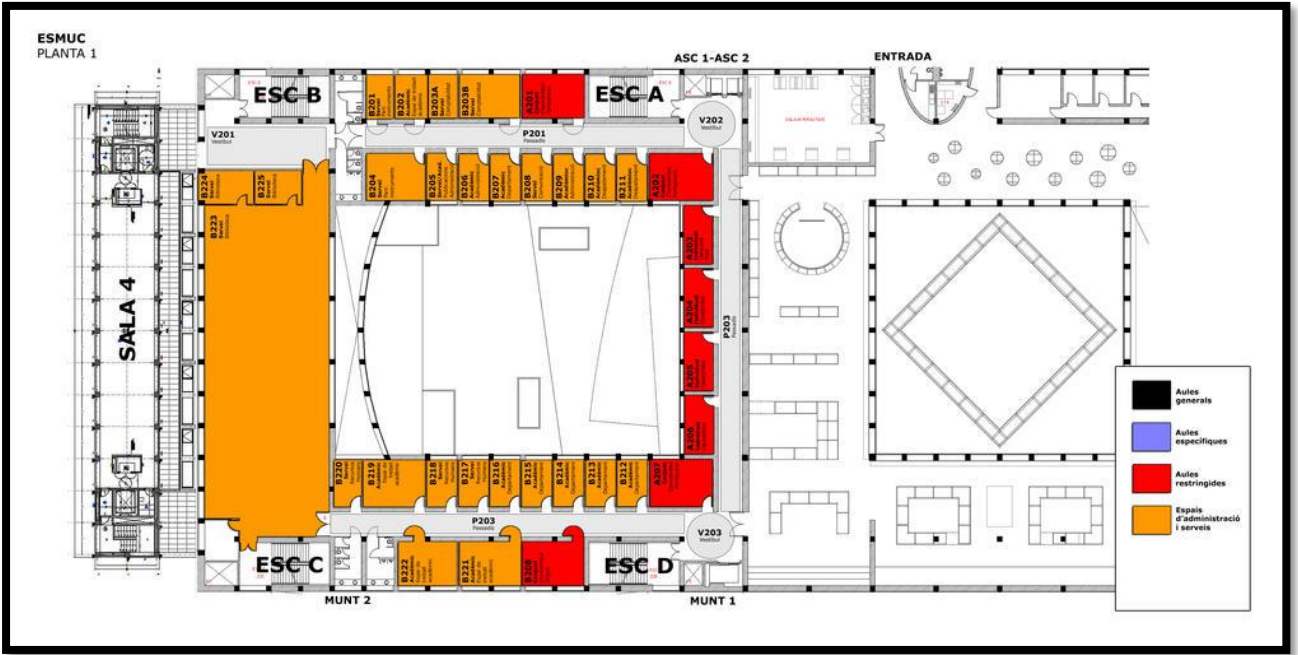
- Fotocopiadores i impressores: realitzada prevenció i dotades amb senyalització i gel hidroalcohòlic.
- Taquilles dels Seminaris: situades a fora dels seminaris.
- Casellers de la sala de descans de professors i estudiants.
- Taquilles d'instruments del servei de préstec intern: d'ús per a préstec extern.
- Taquilles dels estudiants i professors: aplicar protocol de recollida d'instruments i desinfecció.
- Maquines d'autoservei de menjar i beguda/cafeteres: activades i amb prevenció només als menjadors.
- Nevera: activada i amb prevenció només al menjador de personal.
- Microones: activat i amb prevenció només al menjador de personal.
- Cartelleres: sense cartells i pancartes. Reducció del nombre de cartelleres per facilitar la neteja i evitar objectes de contacte.
- Elements d'accés i portes (Claus i targetes): minimitzar el lliurament a atenció interna.
- Fonts d'aigua: activa la de got (menjador personal) i tancada la de boca (menjador estudiants).
- Revistes i publicitat: recollides.
- Mobiliari base i complements (coixins, taules de centre sofàs...): no actius.
- Mobiliari d'escena (faristols, cadires i els seus carros): només el necessari.

- Carros i elements de transport: només personal autoritzat. Senyalitzar i netejar a cada ús.
- Papereres passadissos: retirar papereres aules i posar papereres només als lavabos i passadissos.
- Escales baranes: senyalització.
- Elements de senyalització i conducció: millor a paret que faristol i si pot ser plastificat.
- Caixes d'instruments: senyalitzar.
- Bancs dels passadissos.
- Ventilació suficient.

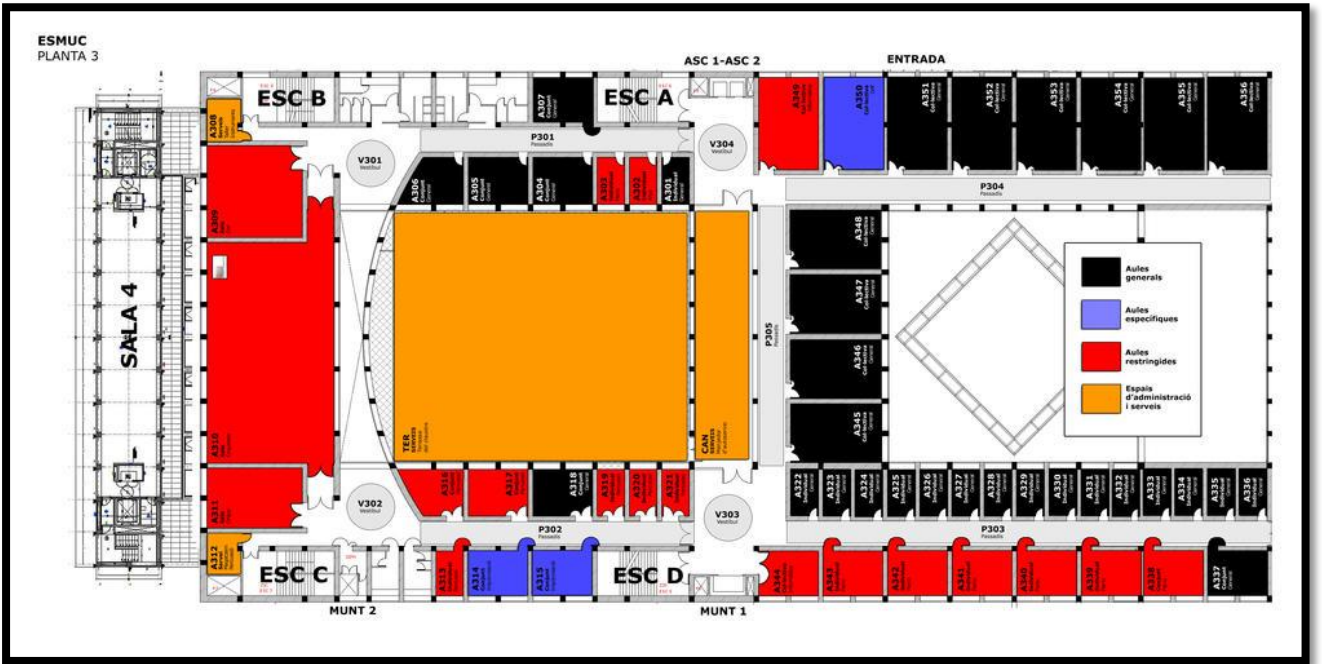
Planta 1



Planta 2



Planta 3



Planta 4

