

Protocol per a les classes de cant i direcció coral davant l'exposició als SARS-CoV-2 (Coronavirus)

Aquest protocol estableix el procediment per al professorat i estudiants de cant i direcció coral durant el període d'afectació del covid-19 i que s'anirà actualitzant segons els estats de funcionament de l'ESMUC. **(WHY+WHAT)**

La veu cantada pot suposar un major risc de transmissió que en el cas que d'altres instruments segons aquests aspectes:

- Intensitat (estil)
- Distància interpersonal
- Ús de la mascareta

L'ESMUC posa a disposició les seves instal·lacions i mitjans a l'abast perquè el professorat de cant de tots els estils impartits a l'Escola així com els i les estudiants d'aquesta especialitat puguin desenvolupar les classes de manera segura.

Tot i això serà necessària la col·laboració dels estudiants de cant en la preparació dels espais abans de classes, en el seu desenvolupament segur i per finalitzar correctament l'activitat:

ESTUDIANTS:

- Familiaritzeu-vos en les consignes d'aquest protocol i porteu-lo a terme de manera responsable.
- Tingueu present que el professorat de l'Escola pot formar part de col·lectius d'especial vulnerabilitat: no els exposeu a més riscos afegits respectant les mesures previstes.
- Informeu al vostre professorat d'aquelles incidències relacionades amb l'activitat que facin necessària la intervenció de l'àrea de prevenció de l'Escola.

Mesures genèriques:

- Limitar l'aforament de les aules/sales per garantir la distància de seguretat en l'especialitat de cant (2m).
- Assegurar la ventilació de tots els espais:
 - Ventilació forçada al 100% en tot el centre. Eliminació de la recirculació de l'aire en tots els espais.
 - Si l'aula ho permet, es podran obrir finestres a l'inici de l'activitat i durant 5 minuts cada hora.
- Garantir la higiene de mans i d'equipaments amb els productes adequats als punts d'higiene i dispensadors de gel hidroalcohòlic.
- Ús de la mascareta:
 - Professorat: ús obligatori. Mascareta ESMUC o FFP2 (personal vulnerable).
 - Estudiants: ús obligatori de mascareta quirúrgica (NO la de l'ESMUC).
 - Classes de cor.

- Classes de cant: només quan el professorat ho autoritzi, l'estudiant es podrà treure la mascareta sempre que sigui en determinats moments i per al bon desenvolupament de la classe. En aquests casos:
 - Assegurar sempre una distància de seguretat entre professorat i estudiant de 2m com a mínim.
 - Mantenir una posició estàtica a l'aula.
- Ús de les pantalles (facials o individuals): com a mesura complementària a l'ús de la mascareta i la distància de seguretat.

Usuaris (WHO)

Els usuaris afectats per aquest protocol són:

- Professorat de cant de qualsevol especialitat (CiC, Antiga, JiMM i Tradicional).
- Professorat de direcció coral.
- Estudiantat de cant.
- Personal de suport a la docència en les classes.

Els usuaris hauran de donar compliment a:

- Protocol d'accés a l'ESMUC.
- Protocol específic de l'aula de cor i orquestra (segueix les seves indicacions pel que fa a l'aforament màxim i la disposició dels cantaires a l'aula)

Espais (WHERE)

Els espais afectats seran tots aquells on es realitzin les classes de cant i cor.

Horaris (WHEN)

L'horari d'aquests espais anirà establert pel sistema de reserva d'espais de l'ESMUC.

Equipament aportat per l'ESMUC (WITH)

- Mascareta
- Gel hidroalcohòlic
- Rotllo de paper d'un sol us
- Agent desinfectant

Serveis de neteja i desinfecció associats :

Com a mínim un just abans de l'obertura del centre al matí, i un altre durant el dia rotativament amb els productes i el procediment indicats.


Procediment (HOW)

El procediment es divideix en quatre fases


Abans d'entrar a l'aula:

1. Netegeu-vos les mans al lavabo amb aigua i sabó.
2. Puntualitat: sigueu puntuals i davant l'aula 5 minuts abans de la inici de la reserva respectant les distàncies de seguretat. Mentrestant :
 - a. En el punt d'higiene apliqueu gel hidroalcohòlic a les mans.
 - b. Agafeu paper del punt de desinfecció i polvoritzeu-lo (no mollar) amb agent desinfectant de superfícies.


3. Entreu i obriu la porta i el llum amb el paper.
4. En cas que l'hagueu sol·licitat agafeu una pantalla de protecció del punt de recollida.

 A dins de l'aula:

5. Prepareu l'espai de manera que es produeixin els moviments imprescindibles per al desenvolupament de l'activitat.
6. Ocupeu la posició a l'aula per a mantenir la distància de seguretat entre els ocupants.
7. Netegeu amb el paper els punts de contacte amb la cadira, el faristol i el mobiliari que faci servir i guardar el paper.

 Abans de sortir de l'aula:

8. Retorneu el mobiliari al seu lloc (podem utilitzar el paper guardat amb l'agent desinfectant).
9. Puntualitat: sortiu de l'aula 5 minuts abans de la finalització de la reserva agafant el pom amb el paper.

 Després de sortir de l'aula:

1. Retorneu la pantalla al seu lloc.
2. Llenceu el paper al cubell del punt d'higiene.
3. En el punt d'higiene aplicar gel hidroalcohòlic a les mans.

IMPORTANT:

No utilitzar productes que puguin malmetre el vernís ni les claus.

No compartiu material propi.

Tingueu present la distància i posició de seguretat dels cantants al cor o formacions i demaneu ajuda si us cal a l'àrea de Producció.

Aspectes generals dels espais

- Cal tenir reserva de l'aula a ASIMUT prèviament per poder-hi accedir.
- Cal fer un bon ús dels instruments, mobiliari i de tot el material proporcionat per l'ESMUC seguint la guia habitual d'espais amb pianos prioritzant les modificacions de funcionament que estableixi aquest protocol.
- Utilitzeu les taquilles per deixar els efectes personals i evitar deixar-los a l'aula.
- No utilitzeu el mobiliari precintat.
- En cap cas es pot treure l'equipament instrumental audiovisual o mobiliari assignat a l'aula.